



آینده فرزندان ما را با هم میسازیم

جهت ارتباط با ما کلیک کنید

پشتیبانی لحظه ای محصولات



ورود به سایت مشق آنلاین



اینستاگرام مشق آنلاین



مشق آنلاین

شناسه نشر دیجیتال : ۱۳۴۶۶

مشخصات : کتاب دیجیتال با فرمت PDF

یادداشت

خرید و مشاهده مشخصات اثر به طور انحصاری در سایت:

MashghOnline.ir

ناشر دیجیتال مبتنی بر خط و مبتنی بر حامل های رایانه ای

نام کتاب : (آموزش درس دوم فارسی کلاس سوم ابتدایی)

ناشر : مشق آنلاین

صاحب اثر : سید امیر بنی طبا

شناسه ثبت : 397842

کلیه حقوق چاپ و نشر این اثر برای وب سایت مشق آنلاین محفوظ است.

هیچ شخص حقیقی یا حقوقی حق چاپ یا انتشار تمام یا بخشی از این اثر را ندارد.

انتشارات مشق آنلاین دارای مجوز از وزارت فرهنگ و ارشاد اسلامی به شماره ۱۰۶۵۸۶۹۲۹۷۱۱ و پروانه نشر به شماره ۱۳۴۶۶ میباشد.

متخلفین به موجب بند ۵ از ماده ۲ قانون حمایت از ناشران تحت پیگرد قانونی قرار خواهند گرفت.



نمادها و صلاحیت ها





چکیده درس ۲

فارسی کلاس سوم ابتدایی



درس دوم

زنگ ورزش



- آشنایی دانش آموزان با فواید ورزش به ویژه شنا
- ایجاد درک تطابق معنایی و دستوری بین فعل و فاعل

نکات مهم

برخی واژه‌ها به لحاظ معنایی مخالف یکدیگرند و دانش آموز با استفاده از این کلمه‌ها می‌تواند جمله‌های زیبایی بنویسد مانند: شب و روز، سرما و گرما یکی از مهارت‌های زبانی، توانایی تطبیق فعل و شخص است. برای تطبیق باید هم به نهاد جمله و هم به فعل نگاه کرد. اگر نهاد مفرد باشد شناسه‌ی فعل هم مفرد است و اگر شناسه‌ی آن جمع باشد فعل نیز جمع می‌شود. مانند:

من ورزش کردن را بسیار دوست دارم.

ما ورزش کردن را بسیار دوست داریم.

۱- متن درس را صامت‌خوانی کن و کلمه‌هایی را که «می» دارند پیدا کن و بنویس.

.....
.....

۲- جمله‌های زیر را کامل کن.

الف) ما در مورد هر موضوع مهم

ب) روزنامه می‌خوانی.

ج) بچه‌ها درس

.....

۳- کلمه‌های زیر را بخوان و جمله‌های مربوط به آنها را از درس پیدا کن و بنویس.
(آغاز، بحث، برگزار، جنب‌وجوش)

.....
.....
.....

۴- کدام ورزش را بیش‌تر دوست داری؟ در دو جمله بنویس.

.....
.....
.....

۵- کلمه‌های زیر را با دقت بخوان و مانند نمونه کنار هم بنویس.
روز، سلامتی، بدی، شب، دروغگو، بیماری، خوبی، راستگو، بالا، سختی، پایین، آسانی
سلامتی ← بیماری

.....
.....
.....
.....
.....
.....

۶- متن درس را یکبار با دقت بخوان و سپس متن زیر را با مداد قرمز نقطه‌گذاری کن.
فردای آن روز با دوستم به اسب‌رستم. حلوی در، بوسه‌ای بطرم را حلب کرد: «به فرزدان
خود سنا نامور بد.» وارد سدیم. کفش‌ها و لباس‌ها را در محلّ مخصوص گذاشتم. دوس
گرفتم و وارد سالی اصلی سدیم، دوستم برای سنا رفتم؛ اما من مدنی به حب و حوس
تخته‌ها در اسب‌ر نگاه کردم؛ بعضی از آنها سبار ماهرانه سنا می‌کردند.

۷- با استفاده از کلمه‌های «از، با، به، را، برای» متن زیر را کامل کن.

یک روز آفتابی، آموزگار خود گردش علمی پارک رفتیم.

صدای زیبا پرندگان دور گوش می‌رسید، ناگهان زهرا صدا زد:

«این درخت ببینید! چه کسی با تبر آن شکسته است؟»

۸- با دقت به تصاویر نگاه کن و درباره‌ی موضوع آن، یک بند بنویس (طوری که همه‌ی

جمله‌ها با هم ارتباط داشته باشند).



.....

.....

.....



درسنامه درس ۲

فارسی کلاس سوم ابتدایی



درس دوم

زنگ ورزش

اهداف

- معرفی استخر به عنوان یک مکان ورزشی
- آشنایی دانش‌آموزان با فواید ورزش به ویژه شنا
- طبقه‌بندی و گسترش واژگان دانش‌آموزان با بهره‌گیری از شبکه معنایی
- توانایی مطابقت نهاد با گزاره (فاعل با فعل)

این درس در مورد آموختن رشته شنا است که یکی از سفارش‌های پیامبر (ص) نیز می‌باشد. در این درس می‌آموزیم که ورزش کردن برای سلامتی مفید است و بهتر است که هر روز برنامه‌ای برای ورزش کردن داشته باشیم. اگر ورزشی را با نظم و ترتیب و و پیوسته انجام دهیم می‌توانیم به خوبی در آن رشته پیشرفت کنیم.

برای ورزش کردن به صورت حرفه‌ای، باید اول رشته‌ی ورزشی مورد علاقه‌ی خود را انتخاب کنید، سپس در آن رشته، آموزش ببینید و تمرین کنید. برای یادگیری ورزش مورد علاقه خود باید سختی‌ها را تحمل کنید تا به نتیجه‌ی خوبی برسید.

(صفحه ۲۲)

درست و نادرست

۱- آفرین پاسخ نادرست می‌باشد.

۲- عزیزم پاسخ درست می‌باشد.

(صفحه ۲۲)

درک مطلب

۱- ورزشی را با نظم و ترتیب و و پیوسته انجام دادن می‌توان به خوبی در آن رشته پیشرفت کرد.

۲- رشته ورزشی مورد علاقه‌ی خود را بنویس و دلیل انتخاب خود را بگو.

(صفحه ۲۲)

واژه آموزشی

بچه‌های عزیز به این کلمه‌ها خوب توجه کنید :

زمستان = تابستان

شب = روز

گرم = سرد

به این کلمه ها که نوشته شده کلمه های متضاد می گویند یعنی کلمه هایی که بر خلاف آنها گفته یا نوشته شده باشد .

مانند: ((راستگو، دروغگو)) و یا ((دشمن)) متضاد ((دوست)) است .

بیاموز و بگو

(صفحه ۲۴)

در هنگام به کار بردن جملات، باید فعل ها را درست به کار ببریم. به مثال های زیر توجه کنید:

من به خانه رفتم . ما به خانه رفتیم.

تو به خانه رفتی. شما به خانه رفتید.

او به خانه رفت. آن ها به خانه رفتند.

جاهای خالی را کامل کنید.

فاطمه و زهرا از نانوايي نان آیا تو از نانوايي؟

من و خواهرم از نانوايي نان تو و مادرت از نانوايي نان

متضاد (مخالف) کلمه های زیر را بنویسید.

شب: مفید: اول: پرشش:

خوب: زیر: زشت: بهترین:



واژه نامه درس دوم : زنگ ورزش

کلمات هم معنی : 😊😊

آغاز : شروع

پیوسته : پی در پی ، به دنبال هم

نرم نرمک : آرام آرام ، آهسته

ماهرانه : با مهارت ، استادانه

شبيه : مانند ، مثل

دهانه : لبه ، ورودی هر چیز یا هر جا

حکیم : انسان دانا و خردمند

بحث : گفت و گو

بیشه : جنگل

جنب و جوش : تلاش ، جنبش

موضوع : آنچه درباره ی آن گفت و گو می شود.

صنوبر : نام درختی زیبا ، نامی برای دختران

حیرت : شگفتی ، تعجب

مرتب : کسی که چیزی را یاد می دهد.

جلب نظر کردن : نگاه کسی را به سوی خود کشاندن، جلب توجه کردن

مأمور : آنکه به فرمان کسی برای انجام کاری انتخاب می شود.

سفالی : ظرف یا اشیای گلی ، چیزی که از گل رُس ساخته شده است.

بلور : نوعی شیشه ی شفاف که برای ساخت ظرف به کار می رود.

تنگ : پارچ سفالی یا شیشه ای که در آن آب یا نوشیدنی های دیگر می ریزند.

حرفه ای : کسی که در کاری مهارت دارد ، انجام کار در حدّ خیلی خوب و دقیق ، عالی

کلمات مخالف : 😞😊

بعد ≠ قبل

مفید ≠ زیان آور

خوب ≠ بد

بیشتر ≠ کمتر

روز ≠ شب

بہتر ≠ بدتر

پیشرفت ≠ پس رفت

اصلی ≠ فرعی

آغاز ≠ پایان

بانظم ≠ بی نظم

دوست ≠ دشمن

فعالیت های یادگیری درس دوم

۱- عزیزم با توجه به متن درس دوم (زنگ ورزش) جاهای خالی را پر کنید.

پس از مربی شنا، در دوره ی نام نویسی کردم.

آن روز بعد از مدرسه، دوستم به خانه راه افتادیم.

بعضی از آنها بسیار شنا می کردند

۲- گل قشنگم با کلمات درهم ریخته جمله ی مناسبی بساز.

گرفتم - سختی ها - بعد - تحمل - از - نتیجه ی - آن - خوبی.

علاقه - رشته ی - مورد - انتخاب - کنید - را - خود - ورزشی.

ماهری - هستم - حالا - شناگر.

۳- شکوفه های خندانم، بانسانه های به هم ریخته کلمه مناسبی بساز.

ب ت ت

ی ر

ل ا ق

ع ه

۴- گل زیبایم کلمه ها را با دقت بخوان و بگو کدام کلمه اشتباه است. زیر آن خط بکش و درست آن را بنویس.

ترف - افتادیم - آموزشی - طربیت - راستش - رشته - حرفه ای - بسکتوال - علاقه - بخواهی

.....



لغات درس ۲

فارسی کلاس سوم ابتدایی



لغت های درس ۲ فارسی

هم معنی	
پیوسته: پی در پی - به دنبال هم	آغاز: شروع
ماهرانه: با مهارت	نرم نرمک: آرام آرام - آهسته
شبيهه: مانند - مثل	دهانه: لبه - ورودی هر چیز
جلب نظر کردن: جلب توجه کردن	حکیم: انسان خردمند و دانا
جنب و جوشش: تلاش، جنبش	بحث: گفت و گو
موضوع: آنچه درباره آن گفت و گو می شود.	بیشه: جنگل
مربی: فردی یا کسی که چیزی یاد می دهد.	صنوبر: نام درختی زیبا - نامی برای دختران
مخصوص: ویژه	حیرت: شگفتی - تعجب
هنگام: موقع - وقت	نزد او: پیش او
تنگ: پارچ سفالی یا شیشه ای که در آن آب یا نوشیدنی های دیگر می ریزند.	
مأمور: آنکه به فرمان کسی برای انجام کاری انتخاب شود.	
سفال: ظرف یا شیء درست شده از خاک	
حرفه ای: کسی که در کاری مهارت دارد. انجام کار در حد خیلی خوب و عالی	
بلور: نوعی شیشه ی شفاف که برای ساختن ظرف استفاده می شود.	
متضاد	
مفید: زیان آور	بعد: قبل
بیشتر: کمتر	خوب: بد
بهتر: بدتر	روز: شب
اصلی: فرعی	پیشرفت: پسرفت
بانظم: بی نظم	آغاز: پایان
نزدیک: دور	دوست: دشمن



تکلیف خانه درس ۲

فارسی کلاس سوم ابتدایی



۱. جاهای خالی را با کلمات مناسب پر کن. سلامتی، برگزار، نام نویسی، تعطیلی، محل

مخصوص

- پس از صحبت های مربی شنا در دوره ی آموزشی، کردم.
- فردا مسابقات شنای دانش آموزی می شود.
- کفش ها و لباس هایمان را در گذاشتیم.
- ورزش برای مفید است.
- آن روز، بعد از مدرسه، همراه دوستم به طرف خانه راه افتادیم.

۲. مخالف کلمه ها را بنویس.

با نظم: مناسب: آغاز: مفید: سختی: جلوتر

۳. مانند نمونه کامل کن.

بحث ← ب: بچه ها ح: حقیقت ث: ثابت

پیشرفت ← پ: ی: ش: ر: ف: ت:

۴. جاهای خالی را با کلمات مناسب پر کن و زیر کلمه هایی که به فعل آن ها مربوط می شود، خط بکش.
(مانند نمونه)

می رویم می روم می رود می روی می روند می روید

تو به همراه دوستت به مدرسه می روی.

- شما به همراه دوستانتان به مدرسه
- او به همراه دوستش به مدرسه
- ما به همراه دوستانمان به مدرسه
- من به همراه دوستم به مدرسه
- آن ها به همراه دوستانشان به مدرسه

۵. در هر ردیف، یک کلمه با بقیه فرق دارد. آن را مشخص کن.

نظم، ظرف، ناظم تعطیل، تعطیلات، طول ماهر، مهر، مهارت

۶. هر گروه از کلمه های زیر را به طور مناسب به هم وصل کن و در جدول قرار بده. مانند نمونه:

محلّ مخصوص، تمرین شنا، دوره ی آموزشی، رشته ی ورزشی، سالن اصلی، علاقه ی بیش تری، شناگر ماهر

				اتّصال با « - »
			لانه ی پرنده	اتّصال با « ی »

شستند - رفتند - پوشید - نگاه کردند

۷. جاهای خالی را کامل کنید .

او

دانش آموزان

زهره و خواهرش

شما ..

۸. مکان های سمت راست را به مکان های مربوط به آن در سمت چپ وصل کن.

ورزشگاه

مکان آموزشی

مدرسه

مکان فرهنگی

محله

مکان دینی

مسجد

مکان اجتماعی

سینما

مکان ورزشی

۹. عبارت هایی را که دارای غلط املایی هستند، مشخص کن و صحیح آن را روی نقطه چین ها بنویس

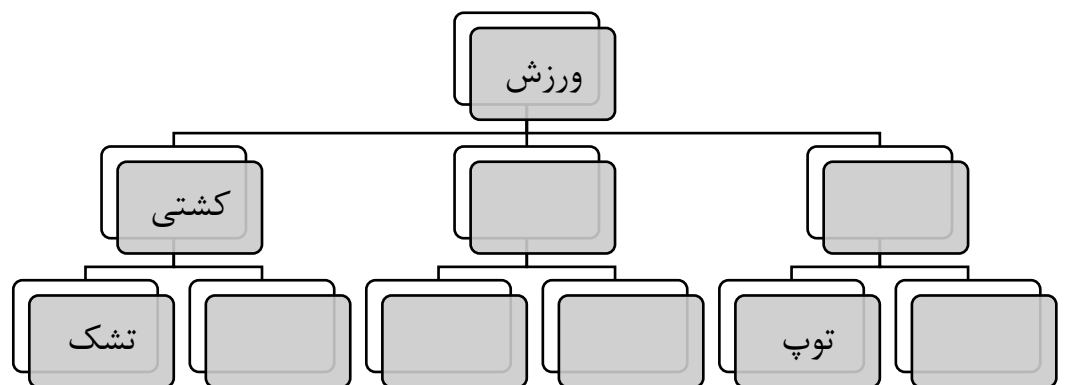
- جولوی در، نوشته ای نظرم را جلب کرد

- باران پاییزی از شب گذشته آقاز شده بود

- درباره ی چند موضوع مهم، گفت و گو می کنیم

- بعد از تعطیلی مدرسه، همراه دوستم به طرف خانه به راه افتادیم

۱۰. شبکه ی مفهومی زیر را کامل کن.



۱۱. از بین کلمات، دو کلمه انتخاب کن و با آن ها جمله بساز. استخر، نظرم، جنب و جوش،

ماهرانه، مربی، شب گذشته

۱۲. به جای کلمه های داخل کمانک، کلمه های هم معنی بنویس.

- من مدتی به (جنب و جوش) بچه ها در استخر نگاه می کردم.

- دختر کوچولو با (حیرت) نگاه می کرد.

- یک روز صبح، صنوبر برای دیدن دوستش به (بیشه) رفت.

۱۳. با توجه به جدول، هم خانواده ی کلمات داده شده را پیدا کن و آن ها را مثل هم رنگ بزن.

نظم ، ماهر ، رتبه ، نتیجه

نتایج	ترتیب	مهارت	منظوم	منظم	مرتبه	ناظم
-------	-------	-------	-------	------	-------	------



آزمون درس ۲

فارسی کلاس سوم ابتدایی



گزینه ی درست را با علامت مشخص کنید.

ما به مسافرت

ب) رفته بودیم

الف) خواهم رفت

د) رفته باشید

ج) می روند

در کدام گزینه معنای کلمه «ماهرانه» آمده است ؟


ب) مهم

الف) ماه

د) با مهارت

ج) همراه

در جاهای خالی کلمات مناسب بنویس.



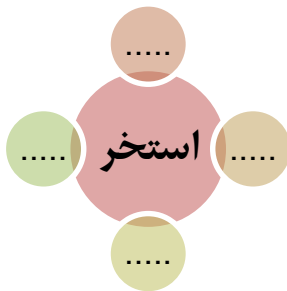
ما زیادی به ورزش داریم.

من به در یک باشگاه ثبت نام کرده ام.

به پرسش های زیر پاسخ کوتاه بدهید.

به کسی که شنا می کند می گویند؟

نمودار روبرو را کامل کنید



به سوال های زیر با دقت و کامل پاسخ بدهید.

وسایل مورد نیاز ورزشکاران را بنویس



شکل درست هر جمله را بنویس .

الف) فردای آن روز به استخر آمدم

ب) مربی شنا ، برای آموزش اسب سواری آمده بود

ج) در طول مدت شنا ، من مراقب دیگران نیستم


به کلمه های زیر نگاه کن . محسن می خواهد از روی کلمه هایی که معنای آنها درست است ، حرکت کند. با رنگ کردن کلمه هایی که معنای آنها درست است به او کمک کن .



مهارت املا



واژه های مخالف را پیدا کن و کنار هم بنویس .



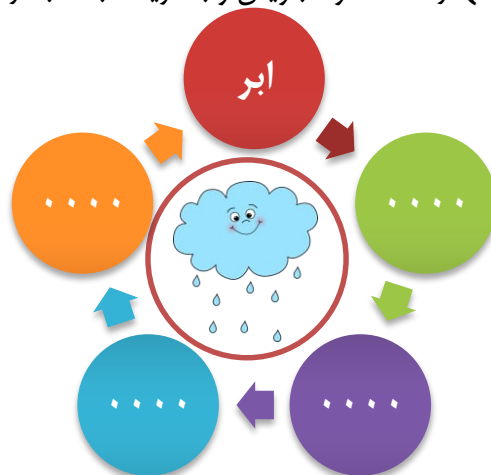
به متن دیکته توجه کن و برای کلمه هایی که زیر آن خط کشیده شده ، کلمه هم معنی بنویس .

باران از شب گذشته آغاز شده بود ، پس از صحبت های مریبى شنا ، که کنار استخر ایستاده بود ، رفتم و سلام کردم ، نوشته ای نظرم را جلب کرد : « آموزش شنا » تصمیم من جدی بود که این مهارت را بیشتر و بیشتر یاد بگیرم و بتوانم مثل دوستان شناگرم به خوبی شنا کنم . سالن و مکان آن جا را دوست دارم . ما یک محلّ مخصوص داریم که لباس هایمان را آن جا می گذاریم و بعد از دوش گرفتن وارد سالن می شویم و در تمرین باید خوب دقت کنیم . اکنون من این مهارت را یاد گرفته ام و بسیار شاد هستم .

مهارت نگارش



تصویر زیر تو را یاد چه کلمه ای می اندازد ؟ آنها را مانند نمونه بنویس و با هریک جمله بساز .





گام به گام فارسی

درس دوم

کلاس سوم ابتدایی



درست و نادرست

۱ باران بهاری، نرم نرمک می‌بارید. **نادرست**

۲ برای یادگیری یک رشته‌ی ورزشی، تمرین زیاد لازم است. **درست**

ابتدا رشته‌ی ورزشی مورد علاقه‌ی خود را انتخاب می‌کنم، سپس اگر در آن درک مطلب رشته آموزش بینم و با نظم و پیوسته تمرین کنم، در آن رشته ماهر می‌شوم.

۱ چگونه می‌توانی در یک رشته‌ی ورزشی مهارت پیدا کنی؟

۲ کدام رشته‌ی ورزشی را بیشتر دوست داری؟ چرا؟

۲ **وقتی می‌خواهیم وارد استخر شویم و شنا کنیم، چه نکاتی را باید رعایت کنیم؟ لباس**

هایمان را در محل مخصوص می‌گذاریم. دوش می‌گیریم و وارد استخر می‌شویم. به

واژه‌آموزی صحبت‌های مربی گوش می‌کنیم.

با دقت به جدول نگاه کن و جاهای خالی را با کلمه‌های مناسب پر کن.

تابستان	زمستان
گرما	سرما
شنا	اسکی
گرما زدگی	سرما خوردگی
آب بازی	برف بازی
.....	کولخاری
لباس نازک	پالتو

وحید به همراه پدرش، خود را برای مسابقات دو و میدانی مدرسه آماده می کند.



او به همراه بقیه ی شرکت کنندگان در پشت خط شروع قرار می گیرند.



در حالی که دوستانش او را تشویق می کنند به خط پایان نزدیک می شود.



او با تلاش و تمرین های فراوان توانست قهرمان شود.





جاهای خالی را با کلمه‌های مناسب پُر کن.




- من استخر را مکانِ ورزشی می‌دانم.
- تو مدرسه را مکانِ آموزشی می‌دانی .
- علی محله را مکانِ اجتماعی می‌داند .
- ما.... مسجد را مکانِ دینی می‌دانیم.
- شما... سینما را مکانِ فرهنگی می‌دانید.
- بچه‌ها «خانه‌ی سلامت» را مکانِ بهداشتی می‌دانند .



صنوبر گفت: «ظرف‌هایی که در این موزه نگهداری می‌شود، برای بازدید مردم است. آدم‌ها با دیدن این ظرف‌ها می‌توانند در مورد کسانی که قبل از خودشان زندگی می‌کرده‌اند، چیزهای زیادی یاد بگیرند. مثلاً تو دلت نمی‌خواهد بدانی هزار سال قبل، دختری مثل تو، توی چه ظرفی غذا می‌خورده است؟»

دختر کوچولو گفت: «این ظرف‌ها را چه کسی ساخته است؟»
صنوبر گفت: «ظرف‌هایی که در اینجا می‌بینی، در گذشته‌های خیلی دور ساخته شده‌اند. این ظرف‌ها در هزاران سال قبل، به علت‌های مختلف به زیر خاک رفته‌اند. باستان‌شناسان آن‌ها را از زیر خاک، بیرون آورده‌اند. این یکی را نگاه کن! بین چه قدر قشنگ است!»
دختر کوچولو کنار یک تنگ بلور صورتی رنگ ایستاد. آهی کشید و آهسته گفت: «این تنگ چقدر شبیه خانه‌ی من است! ای کاش یکی از این تنگ‌های بلوری، مال من بود!»
صنوبر خواست چیزی بگوید که یک‌دفعه متوجه شد، دختر کوچولو ناپدید شده است. با تعجب به دور و بر، نگاه کرد و دختر کوچولو را صدا زد. ناگهان، دختر کوچولو سرش را از تنگ بلور صورتی رنگی بیرون آورد و گفت: «سلام!»
صنوبر خندید.

دختر کوچولو گفت: «اینجا خانه‌ی تازه‌ی من است.»
صنوبر گفت: «از اینکه خانه‌ی تازه‌ی پیدا کرده‌ای، خوش‌حالم. من هم باید هر چه زودتر به خانهام بروم. هر وقت دلم تنگ شد، برای دیدن تو، به این موزه می‌آیم.»

سرور کُتبی 

درک و دریافت

- چرا دختر تنگ بلور نمی‌توانست صنوبر را به خانه‌اش دعوت کند؟ چون خانه‌اش بسیار کوچک بود
- چرا ظرف‌های سفالی قدیمی را در موزه نگهداری می‌کنند؟ چون با دیدن این ظرف‌ها در مورد کسانی که قبل از ما زندگی کرده‌اند، چیزهای زیادی یاد می‌گیریم.
- ظرف‌های داخل موزه از کجا آمده‌اند؟ این ظرف‌ها هزاران سال قبل، به علت‌های مختلف به زیر خاک رفته‌اند و باستان‌شناسان آنها را از زیر خاک بیرون آورده‌اند.



والدین و مربیان گرامی

- محصولی که در دست دارید دارای مجوز نشر و ثبت شده در وزارت فرهنگ و ارشاد اسلامی می‌باشد.
- در صورت کپی برداری، فروش، ارسال، برداشتن لوگو یا انتشار آن برای دیگران، طبق قوانین جرایم رایانه‌ای با شما برخورد خواهد شد و شما موظف به جبران خسارات وارده به انتشارات مشق آنلاین خواهید بود.
- مربیان و مدارس مجاز به حذف لوگو مشق آنلاین از محصولات **نیستند** لذا می‌توانیم در صورت خرید قانونی از سایت مشق آنلاین، لوگو درخواستی شما را طبق نظر شما به صورت رایگان در محصولات قرار دهیم.



نمادها و صلاحیت‌ها

